



## Aktuálne práce v záhrade - marec

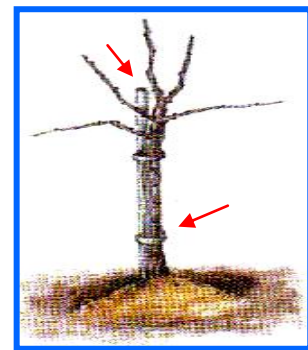
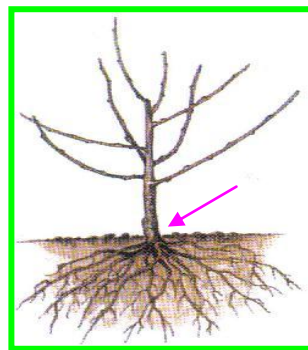



### Ovocná záhrada

- **Výsadba teplomilných druhov – broskyňa, marhuľa, mandľa, orech, vinič**

#### Pri výsadbe je dôležité :

- dodržať hĺbku výsadby, tak ako boli vysadené v ovocnej škôlke, koreňový krčik má byť 5 – 8 cm nad úrovňou pôdy
- pri tvare štíhle vreteno pri jabloniach na podpníku M 9 sadíme tak, aby miesto očkovania bolo 15-18 cm nad zemou
- vykopať dostatočne veľkú a hlbokú jamu
- pre nízke tvary 40x40x40 cm ( na vegetatívnych podpníkoch )
- pre vysoké tvary 70x70x80 cm ( na generatívnych podpníkoch)
- správne rozmiestniť korene vo vykopanej jame



#### Vlastné vysádzanie



- pri kopaní jamy odložíme zvlášť vrchnú **kvalitnejšiu ornicu**
- do stredu jamy **zatlačíme kolík**, tak aby siahal do korunky stromčeka
- ostrými nožnicami primerane **skrátime korene** na 25 – 30 cm
- poškodené korene skrátime po zdravú časť
- stromček opatrne vložíme do jamy a prihrnieme pôdou
- ku koreňom prihodíme kvalitnejšiu **ornicu**, pridáme i kompost
- stromčekom **voľne potriasame**, aby sa pôda dostala aj medzi korene
- okolo stromčeka **spevníme pôdu** miernym ušliapaním
- **výdatne polejeme**, vodu necháme vsiaknuť do pôdy
- prihrnieme sypkú pôdu do **tvaru misy** – bude slúžiť na ďalšiu zálievku
- po uľahnutí pôdy stromček **voľne priviažeme** do tvaru : ∞ (osmičky)



## ▪ Dokončenie zimného resp. jarného rezu ovocných drevín

Dodržiavame hlavné zásady rezu :

- **hlboký (krátky rez)** - skrátenie výhonkov asi o  $\frac{2}{3}$  vyvoláme intenzívny rast
- **plytký (dlhý rez)** - skrátenie výhonkov asi o  $\frac{1}{3}$  vyvoláme pomalší rast
- **stredný** - skrátenie výhonkov asi o  $\frac{1}{2}$  uplatňuje sa v období plnej rodivosti ovocných stromov
- úprava korunky mladých stromčekov vysadených vlni na jeseň a tohtoročnej jari do žiadaného tvaru
- dokončenie rezu viniča, oprava vedenia , napínanie drôtov




## ▪ Ďalšie práce

- vyčistiť maliny, odstrániť odrodené, 2-ročné, namrznuté, suché, poškodené výhonky
- prihnojiť jahody, vinohrad, ovocné stromy
- ošetriť poškodené stromy a kry ( pukliny od mrazov, ohryzenie zverou)
- odhrnúť nakopcovanú pôdu, kypriť povrch pôdy
- odstránenie starých, chorých stromov a krov
- chemická ochrana proti hubovým chorobám
- kontrola a vetranie v skladoch ovocia
- preštiepovanie, štiepenie ovocných stromov v poradí - najprv kôstkoviny potom jadroviny





## Okrasná záhrada



### ■ Ošetrovanie záhonov a trávniku

- odstránenie čechy zo záhonov trvaliek
- vyčistenie záhonov trvaliek, cibuľovní
- príprava záhonov, okenných debničiek na výsevy a výsadbu kvetín
- vyhrabanie trávniku, koncom mesiaca pokosenie trávniku, prihnojenie

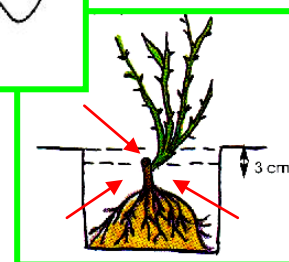
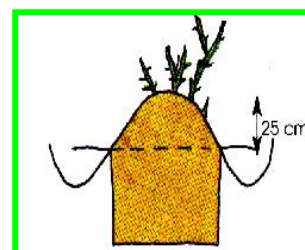


### ■ Ošetrovanie skalky

- odstrániť čechu, lístie
- odstrániť choré, poškodené, vyhynuté rastliny
- pritlačiť mrazom uvoľnené rastliny
- príliš rozrastené rastliny zredukovať
- upevniť kamene v skalke




### ■ Odhrnutie nakopcovaných ruží

- nakopcovanú pôdu odhrňať opatrne, aby sa nepoškodili púčiky, prípadne mladé výhonky
- miesto očkovania má ostať prikryté pôdou




### ■ Rez ruží

- odstrániť suché, poškodené, staré a slabé výhonky
- na kríčkových ponechať 2-3 púčiky
- bujnejšie rastúce rezať na 5 – 8 púčikov
- popínavé ruže rezať mierne, dlhé výhonky ponechať, rezať len bočné
- skracujeme na púčik smerujúci von z korunky




▪ **Ďalšie práce**

- prihnojenie ruží, trávniku, ihličnanov a vždyzelených drevín
- presvetlenie okrasných krov, stromov
- rez živých plotov
- vyčistenie dlažby, škár medzi dlaždicami, upevnenie dlaždíc
- dôkladne zavlažovanie vždyzelených listnáčov a ihličnanov
- kyprenie pôdy, odstraňovanie buriny zo záhonov a skalky
- presádzanie izbových kvetín, presun na teplejšie a svetlé miesto



## Zeleninová záhrada




### ▪ Príprava zeleninových priesad

- predpestovanie priesady trvá približne 4 - 6 týždňov
- vysievame teplomilnú plodovú zeleninu






- najvhodnejší je klimatizovaný skleník, parenisko, fóliovník

- v byte je možné využiť i miesto nad radiátorom
- vysievame do debničiek, misiek



### ▪ Postup pri výseve a výsadbe

- pripraviť si debničky, plytké misky, na výsev a substrát na výsevy
- povrch urovnať a mierne spevniť
- vysievať riedko, rovnomerne na povrch substrátu
- zasypať, jemne zavlažiť, možno prikryť fóliou - udržiava teplo, vlhkosť
- po vzídení semien fóliu odstránime, aby mali rastlinky dostatok svetla



### ▪ Ošetrovanie výsevov


- platí zásada, čím slabšie svetlo, tým nižšia teplota a naopak
- rozsádzanie – pikírovanie v štádiu klíčnych lístkov, aby mali rastlinky dostatok svetla a nevyťahovali sa
- podobný výsledok možno dosiahnuť i jednotením porastu
- otužovanie – prenesenie na chladnejšie miesto napr. do svetlej chodby, zasklený balkón a podobne
- podľa poveternostných podmienok pripraviť priestory na výsadbu – parenisko, skleník, fóliovník, vonkajšie záhony





▪ **Na zakoreňovanie priesad - možno použiť:**

- črepníky s priemerom 5 – 8 cm
- rašelinové zakoreňovače – obsahujú rašelinu, papierenskú celulózu a živiny, po výsadbe sa v pôde rozložia
- tvarované plastové fólie, majú niekoľkoročnú životnosť, nevýhodou je, že neumožňujú koreňom prerastať do boku a neodteká z nich voda
- balíčkovanie priesad do vhodného substrátu



- **Vlastnosti priesady vhodnej na výsadbu**
  - musí byť zdravá, silná, rovnomerne vyvinutá
  - rovná byť, nie vytiahnutá, bez príznakov vädnutia
  - výška od koreňového krčička po koniec listov má byť 12 – 15 cm
  - počet listov : kapusta 4-7, rajčiak 5-8 , tekvicovité 3-5, zeler 4-6, šalát 4-5

▪ **Ďalšie práce**

- prirýchľovanie vňate petržlenu, zeleru, pažitky, cibuľky, žeruchy
- výsevy reďkovky, hrachu, petržlenu, mrkvy, paštrnáku, špenátu na záhony
- výsadba cibuľky, jarného cesnaku
- prihnojenie, kyprenie, závlaha – podľa potreby
- odstraňovanie buriny ,kyprenie pôdy
- kontrola a vetranie v skladoch zeleniny
- zber cibuľky, cesnaku, ružičkového kelu

