





AUGUST - AKTUÁLNE PRÁCE V ZÁHRADE



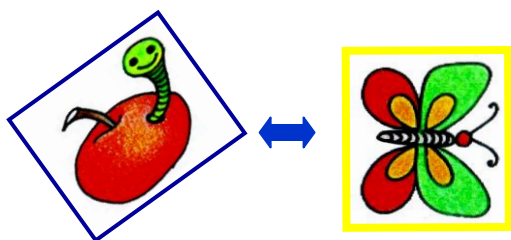
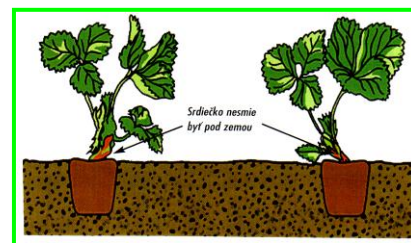
## Ovocná záhrada

- pokračujeme v presvetľovaní krov ríbezlí, egrešov
- odstraňujeme odrodené výhonky malín, černíc
- pokračujeme v zbere a spracovaní dozrievajúceho ovocia



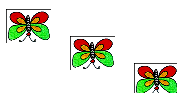
- vysádzame mladé sadenice jahôd na pripravený záhon
- najvhodnejšie je sadenica najbližšia k materskej rastline, lebo je najlepšie vyvinutá

- sadíme plytko, aby srdiečko - rastový vrchol - vyčnievalo nad povrch pôdy
- dôkladne zavlažujeme, aby rastliny dobre zakorenili
- pod konáre stromov s bohatou násadou dáme podpery
- presvetlíme všetky skoré kôstkoviny, znižujeme vysoké koruny stromov, ktoré to potrebujú odstraňujeme suché, polámané, poškodené a do vnútra koruny rastúce konáre
- ukončíme letný rez jadrovín
- podľa potreby upravujeme aj koruny orechov
- rezné rany sa do jesene dobre zacelia
- vyvážujeme konáriky u tvarovaných typov korún k opore



- sústavne odstraňujeme opadané plody a polámané konáriky spod stromov, aby sa nestali zdrojom šírenia chorôb a škodcov
- pokračujeme v ochrane proti chorobám a škodcom

- podľa obdobia dozrievania hrozna snímame letorasty mladého viniča
- zberáme skoré odrody stolového hrozna
- rigolovaním pripravujeme pozemok na výsadbu viniča na jeseň





## Okrasná záhrada



- nezabúdame odstrihávať odkvitnuté kvety a súkvetia, na podporu tvorby nových
- pokračujeme v rozmnožovaní trvaliek delením (pivonky, kosatce, ostrôžky, prvosenky, veternice), odrezkami (muškáty, ruže); očkujeme ruže a iné okrasné dreviny
- rozsádzame a presádzame dvojročné kvetiny
- vysievame semená skalničiek s krátkym obdobím klíčivosti
- dosejeme starší nejednotný trávnik; ak je už veľmi neestetický, plochu zryľujeme, upravíme a vysejeme nový, prípadne položíme trávny koberec
- prehustené trsy narcisov, tulipánov preriedime – cibule vyberieme, roztriedime, očistíme a pripravíme na vysádzanie
- prihnojujeme ruže a iné okrasné dreviny roztokom superfosfátu a síranu draselného, prípadne špeciálnymi hnojivami
- veľmi rozrastené trvalky určite uviažeme, aby ich nepolámal vietor





- zakladáme novú skalku – podľa vopred pripraveného nákresu; odporúčame inšpirácie z odbornej literatúry a časopisov
- ak máme málo miesta, môžeme použiť aj vhodné keramické nádoby, vysadiť ich minirastlinami, pomaly rastúcimi druhmi a skalku umiestniť na terase, balkóne či loggii



- nezabúdame na údržbu vodného jazierka
- odstraňujeme vyhynuté kvetiny, na ich miesta dosádzame nové
- sústavne dôkladne vyplievame záhony, skalku, trávnik
- kyprením odstraňujeme pôdny prísušok na zníženie výparu vody
- zavlažujeme kvetiny na záhonoch a v nádobách
- dokončíme rez a tvarovanie solitérov a živých plotov
- pravidelne kosíme, prihnojujeme a zavlažujeme trávnik
- kompostujeme zvyšky rastlín a pokosenej trávy



## Staronové inšpirácie v okrasnej záhrade










- založme si nové záhony okrasné a užitočné zároveň
  - môžeme vyskúšať nové nezvyčajné riešenia a usporiadania záhonov
  - najprv si urobíme jednoduchý nákres na papieri; najlepšie farebne
  - zvolíme si rôzne kombinácie druhov, farieb
- nezabúdame však na nároky rastlín a konkrétne podmienky v našej záhrade
  - môžeme experimentovať podľa vlastnej fantázie i s malým sortimentom rastlín
    - inšpirácie a nápady čerpáme aj z časopisov či odbornej literatúry
  - aj na malej ploche si môžeme vytvoriť záhonček z najbežnejších liečivých bylín (divozel, mäta, medovka, repík, levanduľa), či z korenín používaných na dochutenie jedál (kôpor, saturejka, bazalka, majorán, tymián)
  - plocha nemusí byť veľká, stačí 1,5 x 1,5 m
    - nezabudneme na prístupovú cestičku; možno ju vysypať riečnym pieskom, kamienkami ...
  - záhony ošetrujeme bežným spôsobom – kyprenie, závlaha, dôkladné odburiňovanie





## Zeleninová záhrada



- na záhony **vysievame** reďkovku, reďkev
- vysievame zimný šalát na dopestovanie priesad
- vysievame **ozimné odrody cibule**
- vysádzame skoré odrody kalerábu a skoré odrody šalátu
- výdatne **zavlažujeme** neskoré hlúboviny, zeler
- **prihrnieme pór**, aby mal dlhé vybielené krčičky, na rastliny môžeme nastoknúť i papierové tubusy
- **zaštipneme** – odrežeme vrcholovú ružicu ružičkového kelu, aby sa lepšie vyvinuli bočné ružičky
- zaštipneme kolíkové rajčiny, aby stačili dozrieť vytvorené plody a rastlina už ďalej nekvitla
- **zberáme jarný cesnak**, cibuľu zo semena, necháme preschnúť na záhone alebo na vzdušnom mieste a uskladníme
- **pravidelne** zberáme **prebierkou zeleninu**–uhorky, papriku, rajčiny, tekvicu, cuketu; skoré zemiaky...
- **sústavne okopávame záhony**, rozrušujeme pôdny prísušok
- **intenzívne vetráme** v skleníku, fóliovníku, parenisku
- v čase sucha **zavlažujeme**, hlavne mladé rastliny
- **sústavne kontrolujeme výskyt škodcov, chorôb v skleníkoch, fóliovníkoch, pareniskách**
- uplatňujeme **odporúčanú chemickú ochranu** proti chorobám, škodcom a burinám

